

# Vakantiechecklist

## Zorgeloos met de auto op vakantie

Goed voorbereid de weg op?

Met deze checklist vergeet je niets belangrijks voor je auto en je reis.

### Je auto voorbereiden

#### Is je auto klaar voor de reis?

- Bandenprofiel gecontroleerd
- Bandenspanning gecontroleerd
- Reservewiel of bandenreparatieset aanwezig
- Oliepeil gecontroleerd
- Koelvloeistof gecontroleerd
- Ruitensproeiervloeistof bijgevuld
- Ruitenwissers gecontroleerd
- Ruiten en spiegels schoon en schadevrij

**Tip:** Ga je met een zwaar beladen auto op reis? Controleer dan ook de juiste bandenspanning voor volle belading.

#### Neem je extra bagage mee?

- Zware bagage onderin
- Losse spullen vastgezet
- Achterruit vrij gehouden
- Dakkoffer goed bevestigd
- Maximale daklast gecontroleerd
- Fietsendrager goed bevestigd
- Maximale kogeldruk gecontroleerd
- Extra kentekenplaat zichtbaar


#### Heb je de techniek gecheckt?

- Remmen werken goed
- Verlichting werkt rondom
- Accu gecontroleerd
- Airco werkt goed
- APK en onderhoud gecontroleerd
- Navigatie of software bijgewerkt
- Trekhaak gecontroleerd
- Kentekenplaat goed zichtbaar

**Tip:** Laat je auto voor vertrek controleren bij een BOVAG-bedrijf. Zo ga je met een zekerder gevoel op reis.

#### Elektrisch of hybride op vakantie?

- Laadpassen geactiveerd
- Laadapps geïnstalleerd
- Route met laadstops gepland
- Laadkabel mee
- Laadmogelijkheden bij accommodatie gecheckt
- Alternatieve laadpunten opgeslagen
- Vertrek met voldoende acculading



# Vakantiechecklist

## Zorgeloos met de auto op vakantie

Goed voorbereid de weg op?

Met deze checklist vergeet je niets belangrijks voor je auto en je reis.

### Pech, nood en veiligheid

#### Wat neem je mee voor pech of nood?

- |   |  |
|---|--|
| <input type="checkbox"/> Gevarendriehoek                          | <input type="checkbox"/> Zaklamp                 |
| <input type="checkbox"/> Veiligheidsvestjes voor alle inzittenden | <input type="checkbox"/> Reservesleutel          |
| <input type="checkbox"/> Verbanddoos                              | <input type="checkbox"/> Krik en wielmoersleutel |
| <input type="checkbox"/> ReserVELampen                            | <input type="checkbox"/> Werkhandschoenen        |
| <input type="checkbox"/> Startkabels                              | <input type="checkbox"/> Sleepkabel              |



**Tip:** De verplichte uitrusting verschilt per land. Check de regels van je vakantieland en de landen waar je doorheen rijdt.

#### Heb je pechhulp en schadegegevens bij de hand?

- Pechhulpnummer opgeslagen
- Pechhulp-app geïnstalleerd
- Polisnummer autoverzekering bij de hand
- Verzekeringsapp geïnstalleerd
- Alarmnummers opgeslagen
- Kopie van belangrijke documenten mee
- Europees schadeformulier mee

#### Veilig handelen bij pech

- Zet je alarmlichten aan
- Trek veiligheidsvestjes aan vóór je uitstapt
- Zet de auto zo veilig mogelijk stil
- Ga achter de vangrail staan als dat kan
- Bel pechhulp of alarmnummer
- Maak foto's bij schade

**Tip:** Bewaar pechhulp- en verzekeringsgegevens ook offline. Dan kun je erbij als je geen bereik hebt.



# Vakantiechecklist

## Zorgeloos met de auto op vakantie

Goed voorbereid de weg op?

Met deze checklist vergeet je niets belangrijks voor je auto en je reis.

### Documenten en slimme voorbereiding

#### Welke documenten neem je mee?

- Rijbewijs
- Kentekenbewijs
- Verzekeringsbewijs of groene kaart
- Paspoort of ID-kaart
- Zorgpas
- Reisverzekering
- Reserveringsbewijzen
- Alarmnummers en polisnummers
- Pechhulppas of lidmaatschapsnummer
- Bankpas of creditcard
- Europees schadeformulier
- Kopieën van belangrijke documenten



#### Heb je tol, vignetten en milieuzones geregeld?

- Tolbadge geregeld
- Vignet gekocht indien nodig
- Milieusticker geregeld indien nodig
- Parkeerapps geïnstalleerd
- Navigatie bijgewerkt
- Route en tussenstops opgeslagen
- Offline kaart gedownload
- Tank- of laadstops gepland

**Tip:** Controleer vóór vertrek of je een tolbadge, vignet of milieusticker nodig hebt voor je vakantieland én de landen waar je doorheen rijdt.

#### Reis je met kinderen?

- Geldig paspoort of ID-kaart per kind
- Toestemmingsformulier mee indien nodig
- Medicijnen en medische gegevens mee
- Allergieën of noodinformatie genoteerd
- Reiswieg, buggy of draagzak geregeld
- Noodcontacten opgeslagen
- Kinderzitje of stoelverhoger gecontroleerd
- ISOFIX of gordelbevestiging gecontroleerd



**Tip:** Reist niet iedere ouder of gezaghebber mee? Check dan of je een toestemmingsformulier nodig hebt.

# Vakantiechecklist

## Zorgeloos met de auto op vakantie

Goed voorbereid de weg op?

Met deze checklist vergeet je niets belangrijks voor je auto en je reis.

### Onderweg

#### Wat neem je mee voor onderweg?

##### Comfort


- Zonnebrillen
- Nekkussens
- Dekentje
- Waterflessen
- Snacks
- Koeltas

##### Praktisch

- Opladers
- Powerbank
- Afvalzakjes
- Vochtige doekjes
- Tissues
- Contant geld

##### Gezondheid

- Reisapotheek
- Medicijnen
- Pleisters
- Wagenziektetabletten
- Desinfectiegel
- Zonnebrand



**Tip:** Leg een aparte tas met spullen voor onderweg binnen handbereik. Dan hoef je niet steeds bij de bagage.

#### Wat neem je mee voor de kinderen?

- Snacks en drinken
- Extra kleding binnen handbereik
- Plastic zakje voor vieze kleding
- Medicijnen en kinderparacetamol
- Zonnescherm
- Koptelefoon
- Boekjes en speelgoed

#### Voor de kleintjes

- Luiers
- Speen
- Flesje of drinkbeker
- Voeding of melkpoeder
- Favoriete knuffel of dekentje
- Billendoekjes / vochtige doekjes
- Slabbetjes



**Tip:** Maak voor ieder kind een eigen tasje met spullen voor onderweg. Zo heb je alles snel bij de hand tijdens pauzes of onverwachte situaties.

# Vakantiechecklist

## Zorgeloos met de auto op vakantie

Goed voorbereid de weg op?

Met deze checklist vergeet je niets belangrijks voor je auto en je reis.

### Leuk voor onderweg

#### Tips voor onderweg

- Zet je vakantieplaylist aan
- Zing mee met favoriete liedjes
- Luister een podcast of luisterboek
- Doe een kenteken- of automerkenspel
- Speel "ik zie, ik zie wat jij niet ziet"
- Plan een leuke tussenstop langs de route
- Wissel rijden en rusten op tijd af
- Plan ongeveer elke 2 uur een pauze
- Laat iedereen even bewegen bij iedere stop
- Plan liever iets ruimer dan te strak
- Vermijd waar mogelijk drukke reisdagen en piekuren
- Vertrek op een slim moment, bijvoorbeeld vroeg in de ochtend




**Tip:** Wissel muziek, spelletjes, gesprekken en rustige momenten af. Zo blijft de rit leuk én ontspannen.

#### Speelgoed voor onderweg

*Kies speelgoed dat weinig rommel maakt, weinig geluid geeft en veilig te gebruiken is tijdens het rijden.*

- Magnetisch tekenbord
- Knuffel of klein poppetje
- Stickers en stickerboekje
- Herbruikbaar waterkleurboek
- Raamstickers
- LCD-tekenbord
- Autobingo
- Verrassingszakje voor onderweg
- Zoekboek of prentenboek
- Fidget toy of pop-it
- Magnetisch reisspel



**Tip:** Kies compact speelgoed zonder veel losse onderdelen. Alles wat onder de stoel rolt, zorgt onderweg vaak voor gedoe.

# Vakantiechecklist

## Zorgeloos met de auto op vakantie

Goed voorbereid de weg op?

Met deze checklist vergeet je niets belangrijks voor je auto en je reis.

### Klaar voor vertrek

#### Laat je huis goed achter

- |   |  |
|---|--|
| <input type="checkbox"/> Ramen en deuren dicht    | <input type="checkbox"/> Sleutel bij buren of familie            |
| <input type="checkbox"/> Apparaten uit            | <input type="checkbox"/> Buren of familie geïnformeerd           |
| <input type="checkbox"/> Stekkers eruit           | <input type="checkbox"/> Planten verzorgd                        |
| <input type="checkbox"/> Vuilnis weggegooid       | <input type="checkbox"/> Vakantieadres gedeeld met thuisblijvers |
| <input type="checkbox"/> Koelkast gecontroleerd   | <input type="checkbox"/> Alarm ingesteld                         |
| <input type="checkbox"/> Lampen op tijdschakelaar | <input type="checkbox"/> Verwarming of airco op vakantiestand    |

**Tip:** Vraag iemand om post weg te leggen en af en toe een oogje in het zeil te houden.



### Ben jij klaar voor vertrek?

Gebruik deze checklist vlak voor vertrek nog één keer. Zo ga je goed voorbereid op pad en begint je vakantie al bij de voordeur.

### Gratis advies van onze keuzecoach

Heb je hulp nodig bij het kiezen van een auto die past bij jouw vakanties, gezin of reisplannen? Laat je telefonisch adviseren door onze persoonlijke Keuzecoach Simon.

[Plan gratis adviesgesprek](#)



Scan de QR code of ga naar [viaBOVAG.nl/keuzecoach](https://viaBOVAG.nl/keuzecoach)

